


# 令和5年産にむけて「今」すべきこと！

今やる！  
1

## 育苗ほの適温管理と適切なかん水

(植付まで)

- ◆ 苗の**生育促進**のために、萌芽後は昼間25～30℃、夜間15℃を目標にハウス内温度を管理しましょう！
- ◆ 晴天時は**高温対策**のため、トンネルビニール・ハウス入口・つまビニール等を開放しましょう！
- ◆ **温暖な日の午前中**に床面が乾かない程度に**かん水**しましょう！



今やる！  
2

## 異常株抜き取りと持ち出し

(植付まで)

- ◆ 定期的に育苗ほを巡回し、**異常株**を見つけたら、**速やかに種いもごと抜き取り**、ほ場外に持ち出しましょう！
- ◆ 抜き取った株の**周辺には、銅剤を散布**しましょう！



異常株は種いも・株ごと持ち出す



生育不良・株の萎縮



葉の褐変



地際の黒変と種いも



地際の黒変

今やる！  
3

## 健全株からの採苗と苗消毒の徹底

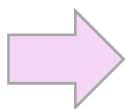
(植付直前)

- ◆ 採苗は、**地際から5cm**（2～3節）以上の高い位置で行いましょう！
- ◆ 使用するハサミは、**こまめに水洗い**してから拭き取るか、火炎で滅菌しましょう！
- ◆ **苗消毒**は必ず**採苗当日**に行い、消毒液は**使用日ごと毎回調整**しましょう！
- ◆ 本ほへの植付前に**苗全体**を薬液（ベンレート水和剤等）に**30分間浸け**ましょう！

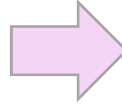


採苗

当日



苗消毒(苗全体を浸ける)



排水対策を行ったほ場に定植