

# 資源ごみ

## 紙パック

(牛乳・ジュースなどが入っていた紙パック)

重要!!



ご存じですか?



1リットル入りの牛乳パック30枚で

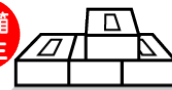
トイレトペーパーなら

ティッシュペーパーなら

5個再生



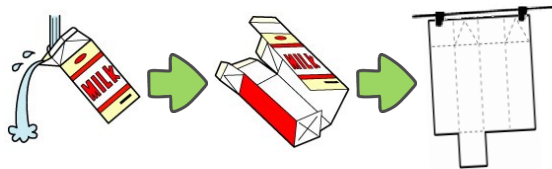
3・4箱再生



紙パックってすごい☆

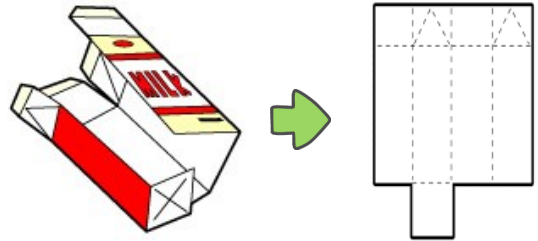


### 1 水で洗ってしっかり乾かす



- ・ 水で洗い、異物を取り除く
- ・ 紙パックの素材はカビが生えやすいため、乾かしてから出す

### 2 切り開いて出す



- ・ 底の部分は切り取らずそのまま大丈夫

分別ポイント

該当しないもの



- ・ 汚れがひどいもの

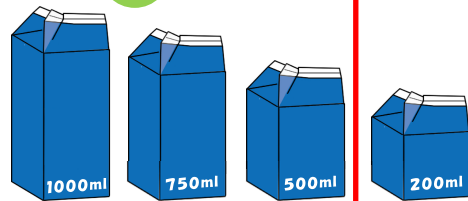


- ・ 内側がアルミ加工しているもの (例) 焼酎パック等

資源ごみ


燃えるごみ

豆



- ・ 500ml未満のものは「燃えるごみ」

### 豆知識



500ml以上のものと、それ未満のものはリサイクル工程で使用する溶かす薬剤が違うから、一緒に溶かすとどっちかが溶け残ってしまうんだ。そこで、一般的に家庭から出やすい500ml以上のものを資源として集めているんだよ。

だけど、学校みたいに500ml未満の紙パックがいっぱんにたくさん出るところでは、資源として集めて、リサイクルしているんだよ。

